

令和 8 年度(2026 年度)

八王子市立

恩方保育園のしおり



## 保育園の概要

園 名 八王子市立恩方保育園  
所在地 〒192-0154 八王子市下恩方町1314  
電話番号 070-1270-1906(保護者発信)  
042-651-3851(受信専用)  
認可年月日 昭和35年4月1日  
設置主体 八王子市  
敷地面積 1770㎡  
構造及び建物面積 鉄筋コンクリート1階建 409㎡

### 職員構成

園長、副園長、保育士、調理員、管理栄養士(10園兼務)、  
嘱託医(内科、歯科)

### クラス名とクラスカラー

年齢別クラス名		クラスカラー	
1歳	ちゅうりっぷ	みずいろ	3~5歳児はたてわり保育(わくもりクラス)で保育を行います。
2歳	たんぽぽ	きみどり	
3歳	さくら	きいろ	
4歳	すみれ	ピンク	
5歳	ひまわり	オレンジ	

# 恩方保育園の保育について

保育とは、保護者に代わり、こどもの最善の利益を重視し、養護と教育を一体的に行うものとされています。私達職員は、このことを踏まえて、保護者の皆様と信頼関係を築きながら、以下に掲げる保育の理念、保育の方針、保育の目標に基づき保育を進めてまいります。

## 【保育の基本理念】

こどもを、単なる保護の対象として接するのではなく、こども自身の権利を尊重し、保育の中で養護と教育を一体的に行ないます。また、こども達の心身の発達を保障するために保護者との連携を図るとともに、地域のこども・家庭をも含めた支援を推進していきます。

## 【保育の方針】

こどもが人格を形成していくうえで、自己肯定感を持てるようにすることが大切です。職員は、こどものあるがままを受け止め、自分の意志を自由に表現できるように保育の中で援助していきます。

こどもが保育園生活を送るうえで必要なルールを知らせるとともに、一人ひとりの違いを認め合うことの必要性を伝えていきます。

人の成長には豊かな経験が必要であり、特に乳幼児期においてはそれが実体験でなければなりません。人的・物的な環境を整え、こどもが自然に集団となって遊ぶ中でさまざまな体験ができるようにしていきます。

## 【保育の目標】

- (1) 十分に養護の行き届いた環境の下に、くつろいだ雰囲気の中でこどもの様々な欲求を満たし、生命の保持及び情緒の安定を図る。
- (2) 健康、安全など生活に必要な基本的な習慣や態度を養い、心身の健康の基礎を培う。
- (3) 人との関わりの中で、人に対する愛情と信頼感、そして人権を大切にする心を育てるとともに、自主、自立及び協調の態度を養い、道徳性の芽生えを培う。
- (4) 生命、自然及び社会の事象についての興味や関心を育て、それらに対する豊かな心情や思考力の芽生えを培う。
- (5) 生活の中で、言葉への興味や関心を育て、話したり、聞いたり、相手の話を理解しようとするなど、言葉の豊かさを養う。
- (6) 様々な体験をとおして、豊かな感性や表現力を育み、創造性の芽生えを培う

# お願いとお知らせ

## 【登降園に際して】

- ・ こども達の自由遊びの時間や活動を十分に行えるために、遅くとも9時頃までに登園しましょう。
- ・ 保護者が送迎できず、代理の方になる場合は、事前にお知らせください。また、急遽お迎えの方が変更や降園時間に変更になった場合は、電話連絡にてお知らせください。
- ・ おこさんを保育園に送ってくる際には、必ず保育室の前まで、お連れください。その際、おこさんの引渡しの確認のため、職員に声をかけてください。また、おこさんの体調に変化がありましたら、同時にお伝えください。お迎えに来られた際にも同様に、職員に声をかけてから、降園をお願いします。
- ・ 自転車による送迎は、必ずおこさんにヘルメットを着用させてください。

## 【ご家庭と保育園との連絡】

- ・ 保育園の欠席、通常より登園時間が遅れる場合には、**9時まで**に電話または「Hoic」にてご連絡ください。電話の場合は、電話口に出た職員に、その旨をお伝えください。  
9時を過ぎてしまった場合は、電話にてご連絡いただければ助かります。
- ・ 毎月、園だより、献立表、保育園からの配布物（お知らせ）は保育業務システム「Hoic」にて配信しますのでご覧ください。おたより帳に挟んで配布することもあります。
- ・ 各クラスのホワイトボードに、日々の様子を記入しますので、ご覧ください。
- ・ おこさんに関する相談、保育に関する要望などがありましたら、クラス担任または、園長、副園長にお気軽にお申し出ください。

## 【登園時の服装について】

- ・ こども達が活発に動けるような衣服と、運動靴での登園をお願いします。サンダルや、ブーツでの登園は、思わぬ事故の原因となりますので着用を避けてください。やむを得ない場合は、運動靴を持参してください。
- ・ 吊りズボン、ベルト、サスペンダー、ロングスカート、タイツ、ノースリーブ、首回りが露出する物、短パン、フードや紐の付いた衣類等は、思わぬ事故の原因となりますので着用を避けてください。
- ・ スカート類は特に規制をいたしません。が、戸外遊びなどの際には、怪我予防のために下にズボンを履くか、活動しやすいズボンに着替えるよう、こども達に伝えます。
- ・ 活動の内容によっては、土や絵の具などで、衣服を汚してしまうこともあります。汚れても、差し支えない服装で登園をお願いいたします。

## 【カラー帽子について】

- ・ 保育中の戸外活動時は、頭部の保護のため、こども達は保育園で用意したカラー帽子を被ります。
- ・ カラー帽子は、週末に持ち帰り、洗濯をお願いします。また、長く使用しているうちに、付属のゴム紐が伸びきってしまうことがありますので、その際は、付け替えをお願いいたします。  
(土曜日は、園用のカラー帽子をかぶります)

## 【午睡用具について】

- ・ おひるねは簡易ベット [コット] を使用します。
- ・ コット専用のおひるねベッドカバーは貸与します。
- ・ 掛け布団として、タオルケットをお持ちください。
- ・ コットカバー、掛タオルケットは週末に持ち帰り、洗濯したものを週明けにお持ちください。
- ・ ※保育園から配布されたクラスカラーの色布に名前を記入し、コットカバーとタオルケットに直接、クラスカラーの色布を縫い付けて下さい。

## 【持ち物への記名・衣類の貸し出しについて】

- ・ 衣類や持ち物の取り違いを防ぐために、登園時の衣類をはじめ、おこさんの持ち物すべてに記名をお願いいたします。無記名の場合、衣類等が紛失しても対応できないことがあります。
- ・ 保育園で貸し出した衣類は、一週間以内に返却してください。
- ・ パンツについては、新品をお貸しするので、新品のものを返却してください。

## 【保育中のケガ、発病への対応】

- ・ 保育者が責任を持って保育にあたりますが、ケガを負った場合、その状態によっては、保護者に連絡をしてから医師の診察を受けます。
- ・ 発熱など、おこさんの体調に変化が現れた際には、保護者に連絡をとり、お迎えをお願いすることもあります。

## 【出入口の施錠について】

- ・ 防犯対策として、通用門は施錠してあります。開錠のための暗証番号のお知らせ及び、その取り扱いについては、入園式後にお知らせします。
- ・ 園児の身の安全を守るため、通用門は、必ず保護者の方が閉めてください。

## 【非常災害時について】

- ・ 保育園では非常災害時に備え、避難訓練を毎月1回、実施しています。非常災害時にはできる限り早くお迎えに来ていただくようお願いします。保護者が来られない場合は、代わりの人を決めておいてください。また、住所、勤務先が変更になった場合は、速やかに保育園に申し出てください。

### 災害時の緊急避難場所

- |       |         |
|-------|---------|
| 第一避難所 | 園庭      |
| 第二避難所 | 恩方上宿公園  |
| 第三避難所 | 恩方第一小学校 |

## 年間行事予定

4月	*入園の日(入園児保護者のみ参加) 内科健診・歯科健診	10月	*運動会 内科健診
5月	弁当持ち散歩(3・4歳児) プラネタリウム遠足(5歳児)	11月	弁当持ち散歩(2歳児) 遠足(3・4・5歳児)
6月	プール開き	12月	*お楽しみ会
7月	*サマーフェスタ	1月	5歳児おやつクッキング
8月		2月	
9月	プール納め	3月	弁当持ち散歩(2・3・4・5歳児) *修了式(5歳児・修了園児保護者のみ参加)

◆遠足…バス会社の都合で変動します

◆行事日程の詳細につきましては、後日、お知らせします。また、予定行事の変更をする場合もありますので、あらかじめご了承ください。

◆上記表中の\*印は保護者参加の行事です。

◆内科健診について、1歳児から5歳児は年2回、嘱託医により実施しています。

◆この他に、クラスごとの保育参観、懇談会などがあります。(詳細はクラスでお知らせいたします。)

### 【毎月の行事】

◆お話の会(4・5歳児対象)

地域のボランティアに来園いただき、絵本の読み聞かせや、素話をしていただいています。

◆誕生会

毎月、誕生児を中心にお祝いの会をします。誕生カードを友達からもらい、職員からおたのしみのプレゼントがあります。また給食は、誕生会メニューとなります。

◆避難訓練

火災や地震を想定して、避難訓練を実施しています。

◆身長・体重測定

身長・体重測定の結果は、Hoicにてお知らせします。

## 【デイリープログラム】

【1・2歳児】	
7:30	登園開始 合同保育
8:30	クラス保育 視診 あそび
9:30	排泄 手洗い おやつ あそび
11:00	排泄 手洗い 給食 午睡準備
12:30	午睡
15:00	目覚め 排泄 手洗い おやつ あそび
17:00	合同保育
18:30	延長保育
19:00	閉園

【3・4・5歳児】	
7:30	登園開始 合同保育
8:30	たてわり保育活動 視診 あそび
11:10	排泄 手洗い 給食
12:20	排泄 午睡準備
13:00	午睡
15:00	目覚め 排泄 手洗い おやつ あそび
17:00	合同保育
18:30	延長保育
19:00	閉園

## 【保育時間】

	保育時間	延長保育 (10分毎に料金がかかります)
保育標準時間認定	7時30分から18時30分	18時31分から19時00分
保育短時間認定	9時00分から17時00分	7時30分から 9時00分 17時01分から19時00分

## 【準備していただく物】(1・2歳児)

	1歳児 (ちゅうりっぷ組)	2歳児 (たんぽぽ組)
1.通園バッグ	○	○
2.おたより帳	○	○
3.コップ・コップ袋	○	○
4.手ふきタオル	1枚ご用意ください。 (30cm×30cm程度の大きさで、ひも付)	
5.口拭きタオル	3枚 (タオルハンカチ30cm×30cm程度の大きさ)	
6.給食用エプロン	3枚 (裏がビニールコーティングの物)	
7.ポリ袋	1枚ご用意ください。 (1日分の使用した口拭きタオル、給食用エプロンを入れます)	

## 【保育園に置いておく物】(1・2歳児)

	1歳児 (ちゅうりっぷ組)	2歳児 (たんぽぽ組)
1.カラー帽子	ワッペンの縫い付けをお願いします。	
2.上履き	○	○
3.オムツ	<ul style="list-style-type: none"> <li>・常時10枚程度ご用意ください。</li> <li>・登園時にはいてくるものも含め、お尻部分に記名をお願いします。</li> <li>・貸し出しオムツを使用した場合は新しいオムツを返却してください。</li> </ul>	
4.着替え	<ul style="list-style-type: none"> <li>・気候に応じて肌着も含め、常時3～4組ご用意ください。</li> <li>・ロンパースなど上下一体型の衣服は避けてください。</li> <li>・スタイ(よだれかけ)が必要な方は、替えを2～3枚ご用意ください。</li> </ul>	
5.ビニール袋	ロッカーに1箱ご用意ください。(箱に記名をお願いします)	
6.汚れ物入れ袋	エコバック等の袋を、1袋ご用意ください。	

## 【準備していただく物】(3・4・5歳児)

	3歳児 (さくら組)	4歳児 (すみれ組)	5歳児 (ひまわり組)
1.通園バッグ	リュックタイプの物をご用意ください。		
2.おたより帳	○	○	○
3.コップ・コップ袋	○	○	○
4.手拭きタオル	2枚をご用意ください。 (30cm×30cm程度の大きさの物、ひも付)		
5.口拭きタオル	タオルハンカチを1枚をご用意ください。 (15cm×15cm程度の大きさ)		
6.口拭きタオル入れ	ビニールケースのような物をご用意ください。 (濡れた口拭きタオルを入れます)		
7.ハンカチ			年度途中から使用します。

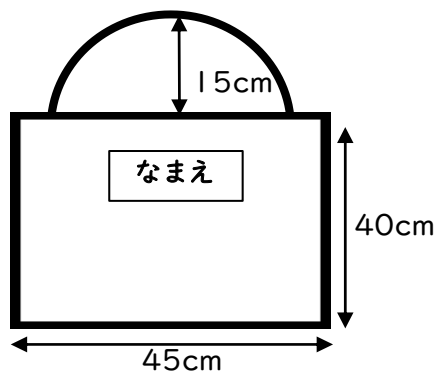
## 【保育園に置いておく物】(3・4・5歳児)

	3歳児 (さくら組)	4歳児 (すみれ組)	5歳児 (ひまわり組)
1.カラー帽子	ワッペンの縫い付けをおねがいします。		
2.上履き	○	○	○
3.着替え	気候に応じて下着や肌着を含め、常時3～4組をご用意ください。		
4.汚れ物入れ袋	エコバック等の袋を、1袋をご用意ください。		

## 【通園バック・手拭きタオル】

\*通園バック(1.2歳児)

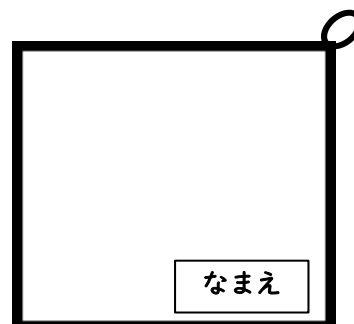
\*持ち手の部分が長過ぎないようにしてください。



\*手拭きタオル

(全クラス共通)

\*ハンドタオルの大きさと、ひもが付いている物。  
\*タオル掛けに吊り下げて使用します。

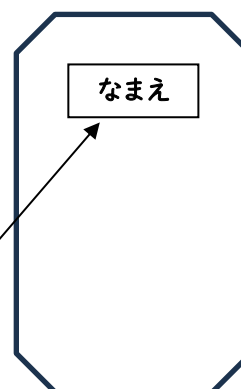


## 【午睡用具】

### 【コットカバー】

- ・園より配布するカラー布に名前を書き、縫い付けてください。
- ・コットカバーサイズ…70cm×166cm
- ・おねしょの心配のある方は、おねしょマットをご用意ください。
- ・週明けのコットカバー掛けは、お家の方をお願いします。

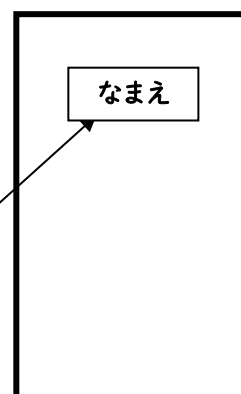
クラスカラーの布に名前を  
記入し、縫い付けてください。



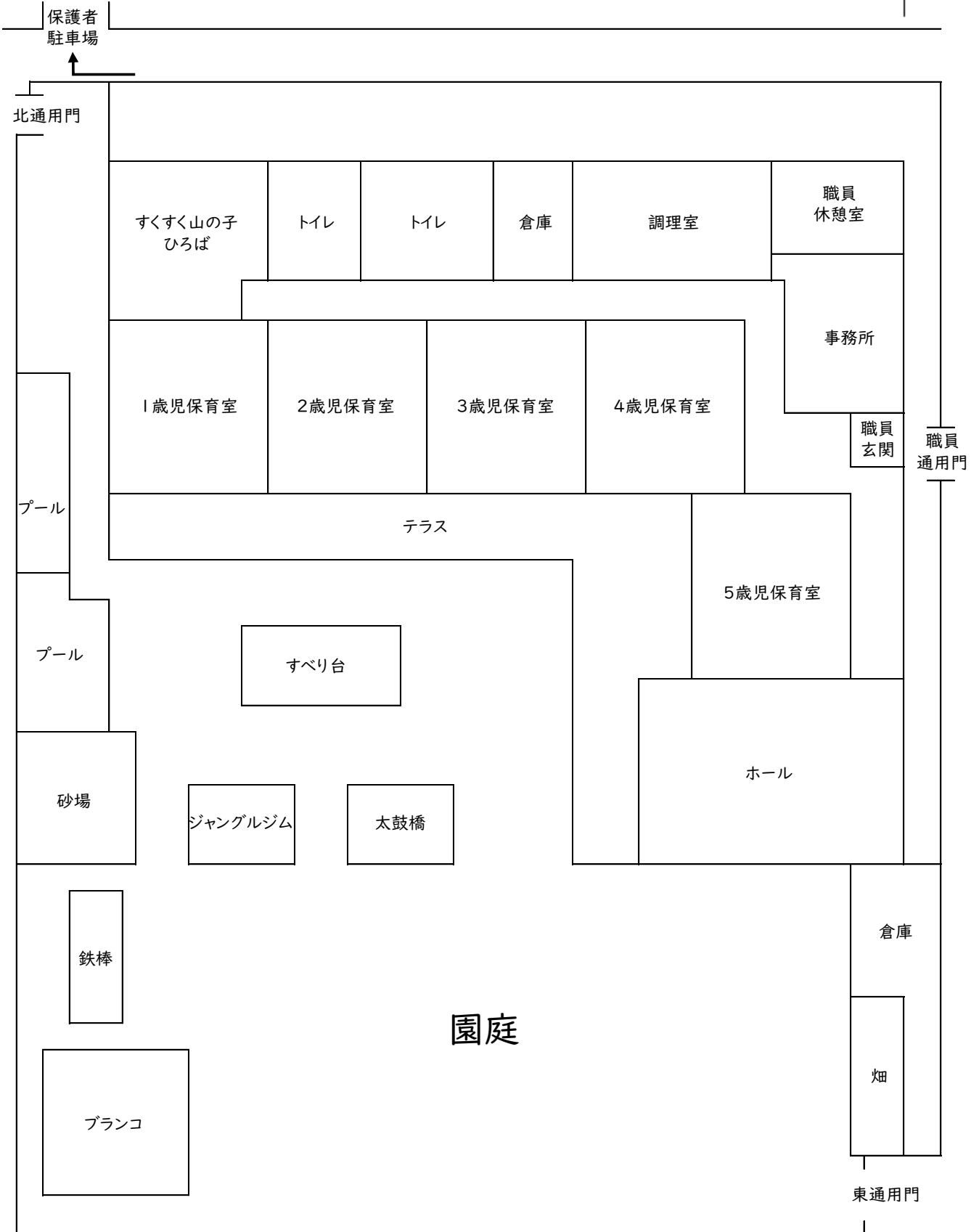
### 【タオルケット】

- ・園より配布するカラー布に名前を書き、縫い付けてください。
- ・90cm×120cmくらいのサイズのものをお願いします。

クラスカラーの布に名前を  
記入し、縫い付けてください。



# 園内見取り図



# 保育園駐車場の利用について

- ◎園周辺の道路は大変狭く、小・中学生の通学路でもあるため、歩行者や自転車などが多く通行します。運転の際には、時速 20 km位を目安に、近隣の方への配慮をしながら、ゆっくり安全運転をしてください。
- ◎保育園駐車場以外の場所は他の方の私有地です。園庭（東側）の隣は学童保育所の駐車場、保育園駐車場の隣は職員駐車場となっています。間違っ  
て停めないよう、十分気を付けて下さい。
- ◎駐車場周辺や駐車中における盗難・破損などについては、保育園は一切責任を負いません。お互いに十分気を付けてご利用ください。
- ◎朝は大変混み合いますので、時間に余裕をもってご利用ください。
- ◎満車の場合は、園舎沿いに待機していただきながら順次駐車します(地図①②③参照)。待機車は、北側は二台まで、三台目以降は園舎東側道路に並んで待機して下さい。
- ◎駐車台数が少ないため、保育園行事に参加する際の駐車場利用は出来ません。やむを得ない場合は、園長までご相談ください。

## 保護者用駐車場詳細図

