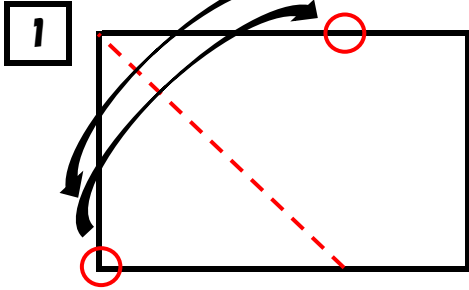

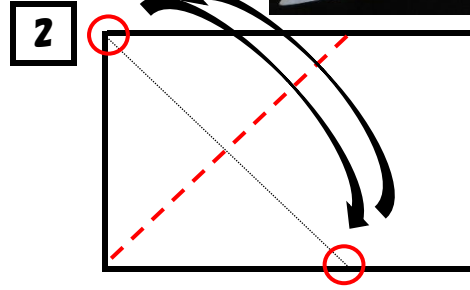


と お 遠くまで飛ぶ紙飛行機

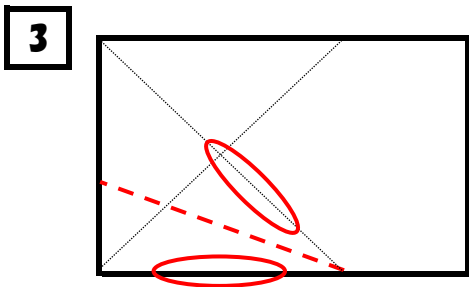
ちょうきょりがたかみひこうき 長距離型紙飛行機



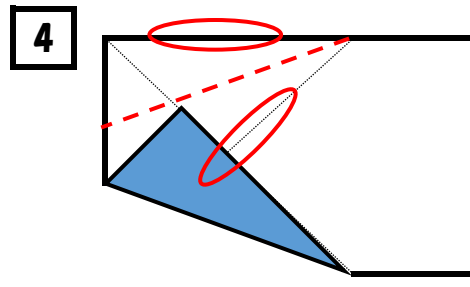
1 Oを合わせるように
三角に折りめを
つけて戻す。



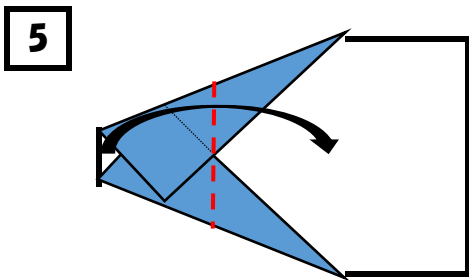
2 ①と同じように
反対も三角に折
りめをつけて戻
す。



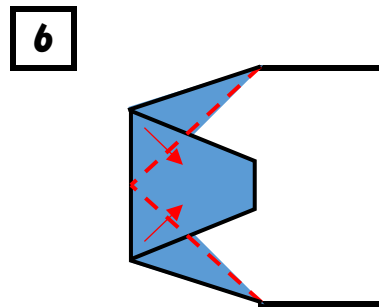
3 Oで囲った部分を
合わせるように折
る。



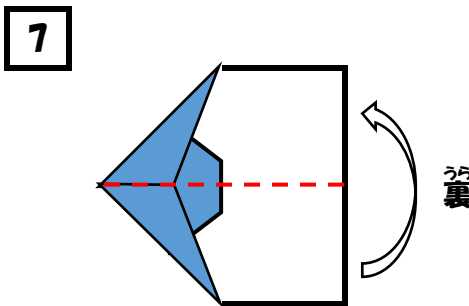
4 反対側も③と同
じように折る。



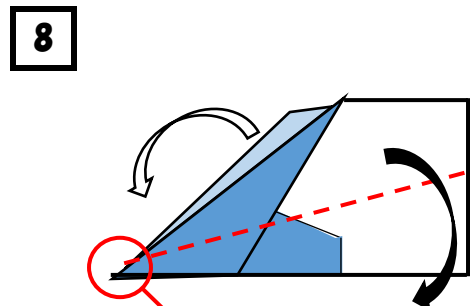
5 てんせんぶぶん
点線部分で折る。



6 てんせんぶぶん
点線部分で中央に向
かって折いたたむ。

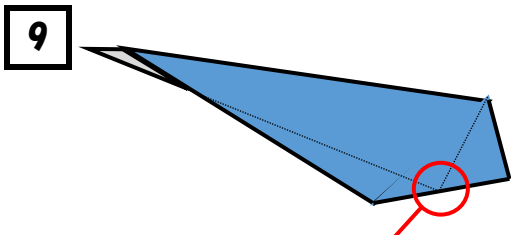


7 うらがわ
裏側に半分に折る。

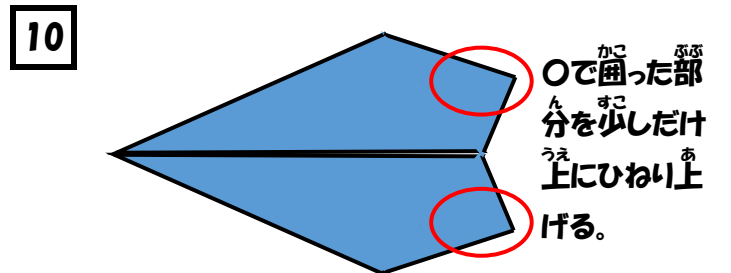


8 てんせんぶぶん
点線部分で外
側に折りさげ
て、はねを作
る。反対も同
じように折る。

9 先はほんの少し残す。



9 はねを折ったときに角がはみ出ないようにする。



10 Oで囲った部
分を少しだけ
上にひねり上
げる。