

令和6年度(2024年度)
八王子市立富士見台保育園
入園のしおり
(重要事項説明書)



富士見台保育園の概要

名 称	八王子市立富士見台保育園
所 在 地	八王子市富士見町21-1
設 置 主 体	八王子市
開園年月日	昭和39年4月1日
施設の状況	敷地面積 1386㎡
建 物 面 積	504㎡
職 員	園長 副園長 保育士 調理員 用務員 栄養士(子どもの教育・保育推進課付) 嘱託医(内科・歯科)

年間行事予定

4月	入園の日	10月	運動会
	内科健診(新入児健診) 歯科健診		内科健診
5月	弁当もち散歩(3~5歳)	11月	弁当もち散歩(2~5歳)
6月	プール遊びを始める日		12月
7月	夏祭り (保護者会との共催)	1月	
	9月	遠足(3~5歳) プール遊びを終える日	3月

☆ 網掛けになっている行事は保護者参加です。

☆ 地域交流の場として11月に「ひよどり山音楽祭」があります。

<保育形態>

富士見台保育園では、3、4、5歳児について、通年「たて割り保育」の形態をとっています。

「たて割り保育」とは、異年齢の子ども達が、生活や遊びの場を共にし、遊びや集団のルールを学び、伝え合う保育形態です。その中で、社会性や協調性、自主性を子ども自身の力で身につけてほしいと願っています。

生活の基盤を「たて割り保育」としますが、年齢ごとの発達を保障するために、年齢別の設定保育も行っています。

1、2歳児については、年齢ごとのクラス保育としますが、他の年齢の子ども達との交流も図っていきます。また、2歳児につきましては、年明けごろから、次年度に向けてたて割りクラスに編入するための移行期間を設けています。

<3、4、5歳児のクラス名称>

ちようちよう組 3, 4, 5歳児によるたて割り保育クラス

てんとうむし組 3, 4, 5歳児によるたて割り保育クラス

※日時を決めて、年齢別保育を実施します。

各年齢のクラス名称

”3歳児:すみれ組 4歳児:ゆり組 5歳児:ひまわり組 ”

<1、2歳児のクラス名称>

ちゅうりっぷ組 1歳児

たんぽぽ組 2歳児

<年齢ごとの保育目標>

1歳児 保育士や身近な人に見守られながら、安定した生活をおくり、気に入った遊びを十分に楽しむ。

2歳児 保育士との関係のもと、生活や遊びの中で友達とふれあい、言葉のやりとりを楽しむ。

3歳児 生活に必要な基本習慣を身につけ、集団で遊ぶ楽しさを知る。

4歳児 集団遊びを通じて友だちとの関係性を深めるとともに、自我を確立する。

5歳児 生活や遊びを通して、自分の力を発揮する喜びや、友達と協力してやりとげる充実感をあじわう。

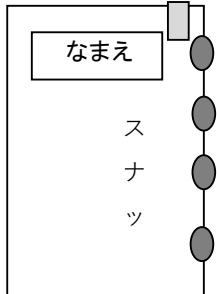

<一日の流れ>

1・2歳児		3・4・5歳児	
7:30	合同保育	7:30	合同保育
8:30	クラス保育	8:30	クラス保育
9:30	おやつ		
11:00	給食	11:15	給食
12:30	昼寝	12:45	昼寝
15:00	起床 おやつ	15:00	起床 おやつ
	合同保育		合同保育
18:30	延長保育	18:30	延長保育
19:00		19:00	





☆9:10までに登園してください。欠席や遅れる場合は、9:00までに連絡をお願いします。

準備していただくもの～共通



午睡用品	布団カバー	<p>布団は、保育園の決められた番号のものを 사용합니다。</p> <p>掛布団カバー 85cm(横)×140cm(縦)</p> <p>敷布団カバー 65cm(横)×140cm(縦)</p> <p>☆カバーの布地は、お子さんが自分のものとわかるようなプリント柄などをご用意ください。</p> <p>☆片側を全開にして、大きめのスナップをつけてください。</p> <p>☆白い布にはっきりと名前を書いて、上のほうに縫い付けてください。</p>	
	タオルケット(夏)	<p>☆子ども用のタオルケット。</p> <p>☆白い布にはっきり名前を書いて、縫い付けてください。</p> <p>☆使用時期は後日お知らせします。</p>	
	<p>☆午睡用品は、週末にカバーを外して持ち帰り、洗濯してください。翌週、カバーをかけてください。</p>		
上履き	☆足に合った大きさのもの。(1,2歳児はホールで使用します。)		
外靴	☆履きやすく、足に合った大きさの運動靴		
帽子	☆園からお渡しする帽子にお子さんがわかるような目印を中央に縫い付けてください。		
コップ袋	☆プラスチック製のコップとコップを入れる布製の袋。		

1・2歳児用

服装	<p>☆着脱しやすいもの、動きやすいものにしてください。 タイツ、つりズボン、後ろボタン、ロンパース、フードつきのものは避けてください。 ☆汚れても良い服装にしてください。</p>
着替え	<p>☆個人用のロッカーのかご、またはタンスの中に入れ、不足しているものがないように、保護者の方が毎日確認してください。 (4組くらいあるとよいです。)</p>
おむつ	<p>☆家から履いてくるおむつ、園に置いておく補充用のおむつ(7枚くらい)、すべてに大きく名前を書いてください。 丸めた時にわかるよう、おしりの所に名前を書いてください。</p>
汚れ物袋	<p>☆汚れた衣服を入れるエコバッグのような袋を用意してください。 ☆引き出しやカゴに、予備のレジ袋を何枚か入れておいてください。</p>
通園バッグ	<p>☆毎日、必要なものを入れます。 週末には、布団カバーなども持ち帰ります。 ☆袋の大きさは、40×45cmくらいです。 ☆素材は、キルティングなど丈夫なものをご用意ください。</p> 
手拭きタオル	<p>☆ひも付きのタオル (30×30センチくらい)</p> 
口拭きタオル	<p>☆おしぼりタオル、またはハンドタオルで、絞しやすいもの。 毎日、乾いたものを持ってきてください。(30×30センチくらい) (1歳児クラス毎日3枚、2歳児クラス毎日2枚)</p>
エプロン	<p>☆市販の食事用エプロン(袖なし・スタイでないもの) またはハンドタオルの端に首周りに合ったゴムを入れたもの (毎日1枚)</p>
ビニール袋	<p>☆使用した口拭きタオル、エプロンを入れます。 (保育室に用意してある個人用のかごにセットしてください。)</p>

☆タオル、エプロン、コップは、毎日洗って、清潔なものを持たせてください。
 ☆すべてのものに必ず、名前を書いてください。

3.4.5歳児用

<p>服装</p>	<p>☆活動しやすく、自分で着脱できるものにしてください。 (つりズボン、ベルト、フードつきのものは避けてください。) ☆ひざ下のスカートは避けてください。(ひざ上のスカートをはく時にはスパッツをはいてください。) ☆汚れても良い服装にしてください。</p>
<p>着替え</p>	<p>☆個人用のロッカーのかごに入れ、不足しているものがないように、保護者の方が点検、補充してください。上下2組程度と、靴下や肌着、パンツなど季節に合ったものを入れておいてください。 ☆パンツ(下着)が足りなかった時は、新しいものを使用しますので、新品のパンツを返却してください。</p>
<p>カバン</p>	<p>☆肩からかけるショルダータイプ。</p>
<p>手拭きタオル</p>	<p>☆ひもつきのハンドタオル2枚(部屋用・トイレ用)</p> 
<p>口拭きタオル</p>	<p>☆おしぼりタオル、または薄手のハンドタオル(24×24センチくらい) 毎日、乾いたものを持たせてください。</p>
<p>口拭きタオル入れ</p>	<p>☆濡れたおしぼりを入れるもの。 ビニール製でお子さんが扱いやすいものがいいですね。</p> 
<p>汚れ物袋</p>	<p>☆汚れた衣服を入れるエコバッグのような袋。 ☆ロッカーのかごに予備のレジ袋を何枚か入れておいてください。</p>

☆タオル類、コップは毎日洗って、清潔なものを持たせてください。
 ☆すべてのものに必ず、名前を書いてください。