


令和 6 年度(2024 年度)

八王子市立
恩方保育園のしおり
【重要事項説明】



概 要

園 名	八王子市立恩方保育園
所 在 地	〒192-0154 八王子市下恩方町1314
電 話 番 号	042-651-3851 070-1270-1906
F A X 番 号	042-651-3851
認 可 年 月 日	昭和35年4月1日
設 置 主 体	八王子市
敷 地 面 積	1770㎡
構造及び建物面積	鉄筋コンクリート1階建 409㎡
認 可 定 員	56名

〈 職 員 構 成 〉

園長	副園長	保育士	調理員	用務員	栄養士	臨時職員	嘱託医
1名	1名	8名	2名	1名	3名 <small>公立兼務</small>	8～9名	内科1名 歯科1名

☆正規職員は開園時間にあわせて変則勤務となっています。

臨時職員は朝・夕勤務、一日勤務、土曜日勤務など様々な勤務時間になっています。

〈 年 齢 別 人 数 と ク ラ ス カ ラ ー 〉

クラス名	年齢	クラスカラー	人数
ちゅうりっぷ	1歳	ピンク	9名
たんぽぽ	2歳	オレンジ	8名
さくら	3歳	みずいろ	10名
すみれ	4歳	きみどり	28名
ひまわり	5歳	きいろ	

☆年度により各クラス人数や職員数は変わります。(令和5年度 3月の人数)

保育とは、保護者に代わり、子どもの最善の利益を重視し、養護と教育を一体的に行うものとされています。私達職員は、このことに踏まえて、保護者の皆様と信頼関係を築きながら、以下に掲げる保育の理念、保育の方針、保育の目標に基づき保育を進めてまいります。

【保育の理念】

子どもを、単なる保護の対象として接するのではなく、子ども自身の権利を尊重し、保育の中で養護と教育を一体的に行ないます。また、子ども達の心身の発達を保障するために保護者との連携を図るとともに、地域の子ども・家庭をも含めた支援を推進していきます。

【保育の方針】

子どもが人格を形成していくうえで、自己肯定感を持てるようにすることが大切です。職員は、子どものあるがままを受け止め、自分の意志を自由に表現できるように保育の中で援助していきます。

子どもが保育園生活を送るうえで必要なルールを知らせるとともに、一人ひとりの違いを認め合うことの必要性を伝えていきます。

人の成長には豊かな経験が必要であり、特に乳幼児期においてはそれが実体験でなければなりません。人的・物的な環境を整え、子どもが自然に集団となって遊ぶ中でさまざまな体験ができるようにしていきます。

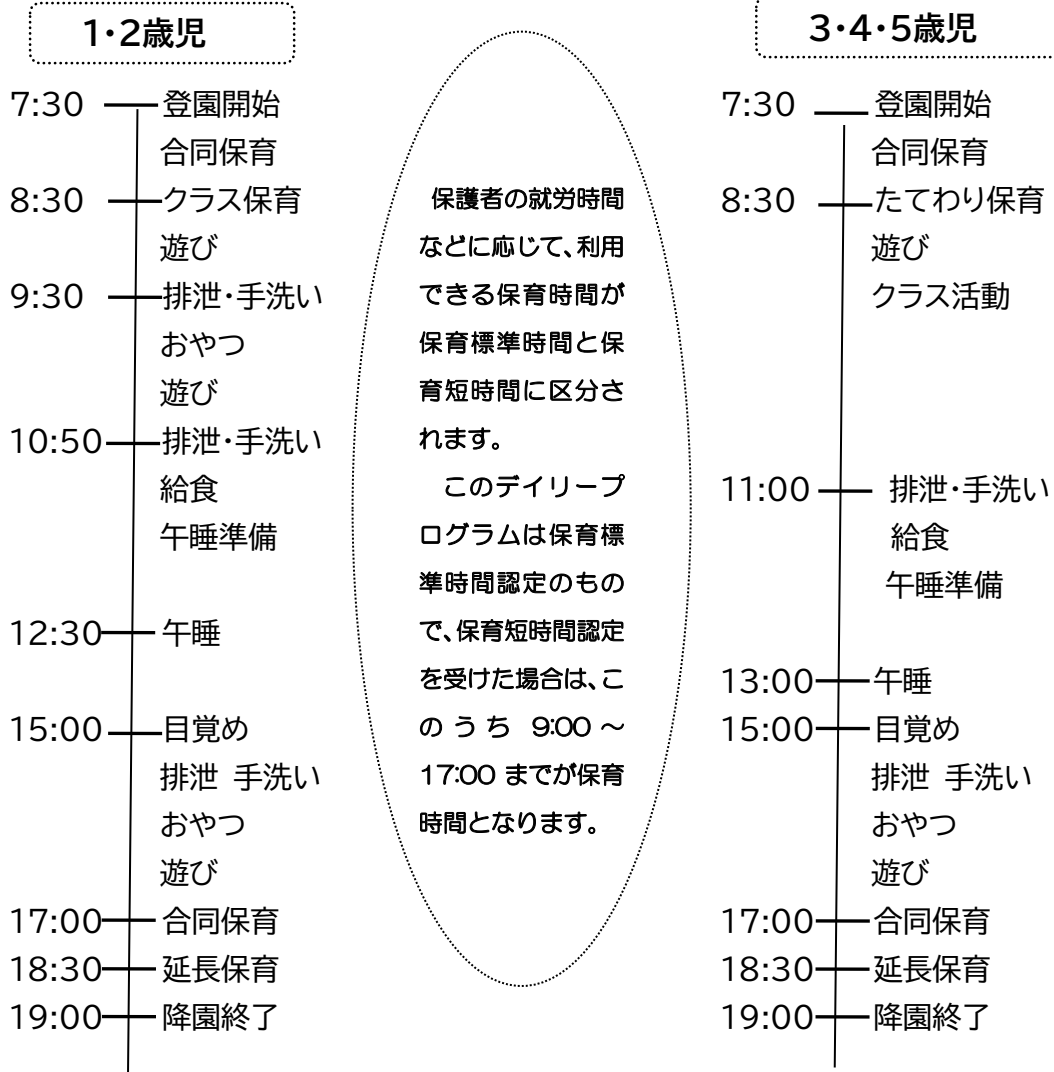
【保育の目標】

- 1) 十分に養護の行き届いた環境の下に、くつろいだ雰囲気の中で子どもの様々な欲求を満たし、生命の保持及び情緒の安定を図る。
- 2) 健康、安全など生活に必要な基本的な習慣や態度を養い、心身の健康の基礎を培う。
- 3) 人との関わりの中で、人に対する愛情と信頼感、そして人権を大切にする心を育てるとともに、自主、自立及び協調性の態度を養い、道徳性の芽生えを培う。
- 4) 生命、自然及び社会の事象についての興味や関心を育て、それらに対する豊かな心情や思考力の芽生えを培う。
- 5) 生活の中で、言葉への興味や関心を育て、話したり、聞いたり、相手の話を理解しようとするなど、言葉の豊かさを養う。
- 6) 様々な体験をとおして、豊かな感性や表現力を育み、創造性の芽生えを培う。

年間行事予定

年度初めに年間行事予定表をお渡しします。保護者参加の行事もありますので、日程を確認し、あらかじめ予定しておいて下さい。

デイリープログラム



※年間を通してたてわり保育を行っています

お願い

- ☆ 子どもたちの遊びや活動を十分にするために、9時頃までに登園しましょう。
また、保育園の欠席、通常より登園時間が遅れる場合には、9時までに保育園に、Hoic または電話にて御連絡ください。電話の場合は、電話口に出た職員に、その旨をお伝えください。
- ☆ 降園時間に変更がある場合は、電話連絡にてお知らせください。
- ☆ 保育標準時間もしくは保育短時間を超えた時間帯も、保護者の就労などで保育が必要な場合には延長保育が利用できます。利用の際には、担任までお知らせください。
- ☆ 保育園ではお子さんがケガを負わないよう、保育士が責任を持って保育にあたりますが、万が一ケガを負った場合、その状態によっては、保護者に連絡をしてから医師の診察を受けます。
- ☆ 発熱やおう吐、下痢など、お子さんの体調に変化が現れた際には、保護者に連絡をとり、お迎えをお願いすることもあります。

準備していただくもの(1・2歳児)

★すべての物に必ず名前を書いてください。

服装 ・上下に分かれていて、子どもが自分で脱ぎ着しやすいもの、動きやすく、遊びやすいものが良いです。また、活動の内容によっては土や絵の具などで衣類を汚してしまうこともあります。汚れてもよい服装での登園をお願いします。タイツやロンパース・吊りズボン・後ろボタン・ひもの付いた服・首まわりにフードのある物は危険ですので避けて下さい。

着替え ・個人用のタンズや引き出しに入れておきます。毎日最低2～3組の用意をしておいて下さい。持ち帰ったら次の日に補充するように、保護者の方が点検して下さい。

外靴 ・自分で脱ぎ履きしやすく、足に合った大きさの運動靴。サイズは同じでも、形によって足に合わない場合があります。走っても脱げないように、時には中敷などで調節してあげて下さい。

上靴 ・履きやすく足に合った大きさの靴。

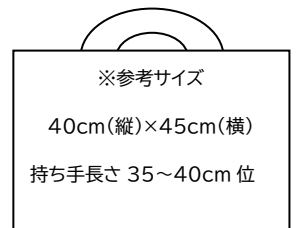


かかとも名前を書いてください。

オムツ ・家からはいてくるオムツや園に置いておく補充用のオムツなど全てのオムツ『おしり』部分(テープ側)に、大きく名前を書いて下さい。



通園袋 ・毎日必要な物を入れて、保護者の方に持ってきていただきます。週末には布団カバーも持ち帰りますので、少し大きめのサイズが良いかと思います。素材はキルティングなどが丈夫で良いです。



カラー帽子 ・外遊び、園外保育の時などクラス別のたれ付カラー帽子をかぶります。
・内側のネームシールに名前を書いて下さい。
・外側にワッペン等で自分の物とわかるように目印を付けて下さい。
(ボタンなどの細かい部品は取れやすく、怪我や誤飲の心配があるので避けて下さい。)

※毎週金曜日に持ち帰り、洗濯をして月曜日に持ってきて下さい。



汚れ物袋 ・大きく名前を書いたナイロン製のエコバックなどを1枚用意して下さい。
・汚れたり濡れたりした洋服等を入れますので、布製ではないものにして下さい。



手拭きタオル ・ハンドタオルに綿テープの吊り手を付けて下さい。1・2歳児ともに手洗い用の1枚のみ用意して下さい。
・毎日持ち帰り洗濯をして下さい。
(2歳児はトイレ用が必要になりましたら、お知らせします。)
※大きく名前を書いて下さい。



お便り帳 ・毎日、連絡欄に必要事項などを記入して持ってきて下さい。
通信欄にはお家でのエピソードなどを書いていただき、園からは日中の生活の様子を記入します。

給食用品

1) **おしぼり** おしぼりタオルまたは、薄手のハンドタオル。(ミニタオルは小さいのでおやめください。)毎日乾いた物を持ってきて下さい。
1日に使用する枚数は、1・2歳児とも3枚です。



2) **エプロン** 厚めの浴用タオルを半分にして重ね、折り返した所を縫いしっかりしたゴムを首回りに合わせて通したもの、または市販のエプロンをご用意ください。
1日に使用する枚数は、1・2歳児とも3枚です。



3) **ビニール袋** 毎日1枚、使用したおしぼりとエプロンを入れます。

4) **コップ** 水飲み用、うがい用に使います。

5) **コップ袋** コップ入れとして使用します。

★ 毎日使用するものは、その都度洗って清潔な物を持ってきて下さい。

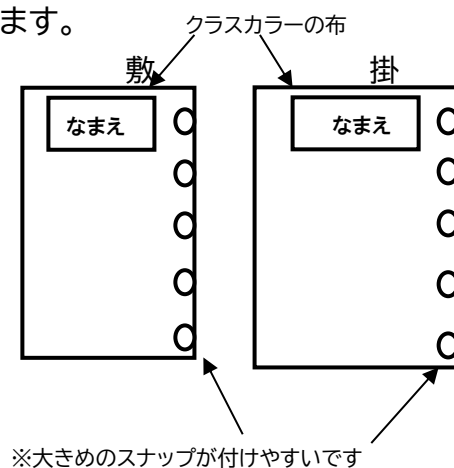
(洗濯のため、洗い替えを用意しておくとう便利です。)

★ 全ての持ち物には、よく見えるように名前を書いて下さい。

午睡用品

- 1) 布団カバー 布団は決められた番号の、園用布団を使用します。
次の大きさにカバーを作ってください。
敷き布団・・・65cm×130cm
掛け布団・・・80cm×130cm



- ・カバーの布地はお子さんが自分の物と分かるような柄が、良いですね。
- ・片側を全開にして、大きめのスナップを付けて下さい。
- ・配布するクラスカラーの布に大きく名前を書いて縫い付けて下さい。



2) タオルケット(夏季用)

- ・夏季は、タオルケットを使用します。
- ・クラスカラーの布に名前を書いて縫い付けて下さい。

大きさの目安
90 cm×130 cm



準備していただくもの(3・4・5歳児)

☆ すべての物に必ず名前を書いて下さい。

服装 ・活動しやすく、自分で着脱できる物を着せて下さい。活動の内容によっては土や絵の具などで衣類を汚してしまうこともありますので、汚れてもよい服装で登園して下さい。コートやジャンパー等は、ロッカーに掛けられるようにループを付けて下さい。

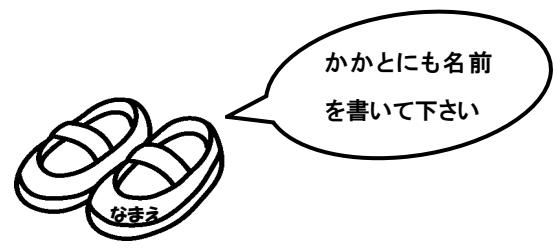
* 吊りズボン・ベルト・サスペンダー・ロングスカート・タイツ・首まわりにフードのある服・ノースリーブ等方や首回りが露出するもの・短パンは、大きな怪我や危険につながるのを避けて下さい。スカートをはく際は、中にスパッツ等をはいてきてください。

* 髪の毛の長いお子さんは、飾りのないゴムで髪の毛を結わいて登園してください。

着替え ・毎日着替えをしますので、個人用のロッカーやタンスの引き出しに、季節に合わせた洋服や肌着・靴下を最低2組は入れておいて下さい。持ち帰った分は、翌日に補充をお願いします。

外靴 ・歩きやすく足に合った、活動しやすい運動靴。
* サンドルやブーツは避けてください。

上靴 ・バレエシューズが履きやすいです。
汚れたら持ち帰ります。洗ってお持ちください。



かばん ・毎日の持ち物すべてを入れて、子どもが自分で開閉したり持ち運びできるもの。ショルダータイプの物かリュックサックでも構いません。



カラー帽子 ・外遊びや園外保育時など、クラス別のたれ付カラー帽子をかぶります。
・内側のネームシールに名前を書いて下さい。
・外側にワッペン等で自分の物とわかるように目印を付けて下さい。

(ボタンなどの細かい部品は取れやすく、怪我や誤飲の心配があるので避けて下さい)
※毎週金曜日に持ち帰り、洗濯をして月曜日に持ってきて下さい。



汚れ物袋 ・大きく名前を書いたナイロン製のエコバックなどを毎日1枚用意して下さい。汚れたり、濡れたりしている衣類などを入れますの布製ではないものにしてください。



手拭きタオル ・ハンドタオルに、綿テープの吊り手を付けて下さい。室内での手洗い用とトイレ後の手洗い用と2枚必要です。毎日持ち帰りお洗濯をお願いします。大きく名前を書いてください。



お便り帳 ・Hoicにて行います。園からのお便りはHoicで配信します。
こどもたちは、出席ノート式を使用します。「はいチーズのお知らせ」や「チラシ」等は出席ノートにはさみます。御確認をお願いします。

給食用品

1) **おしぼり** おしぼりタオルは薄手のハンドタオルなど、子どもにとって
絞りやすいもの。毎日乾いた物を持って来て下さい。



3) **おしぼり入れ** 使用後の濡れたおしぼりを入れて持ち帰ります。ビニール製で、子どもが
自分で出し入れしやすいものにして下さい。

4) **コップ** 水飲み用・うがい用に使います。

5) **コップ袋** コップ入れとして使用します。

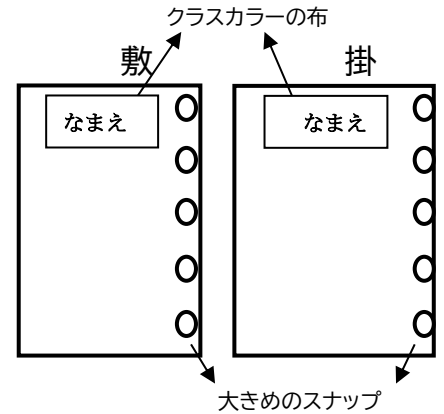


★給食用品は、毎日洗って清潔な物を、持たせて下さい。
洗濯のための替えを用意しておくとう便利です。
★全ての持ち物には、よく見えるように名前を書いて下さい。

午睡用品

1) **布団カバー** 決められた番号の園用布団を使用します。
次の大きさにカバーを作して下さい。
敷き布団・・・65cm×130cm
掛け布団・・・80cm×130cm

- ・カバーの布地はお子さんが自分の物と分かるような柄が良いですね。
- ・片側を全開にして、大きめのスナップを付けて下さい。
- ・クラスカラーの布に大きくはっきりと名前を書いて、しっかり縫い付けて下さい。



2) **タオルケット(夏季用)**

- ・夏季は、タオルケットを使用します。
- ・クラスカラーの布に名前を書いて縫い付けて下さい。

大きさの目安
90 cm×130

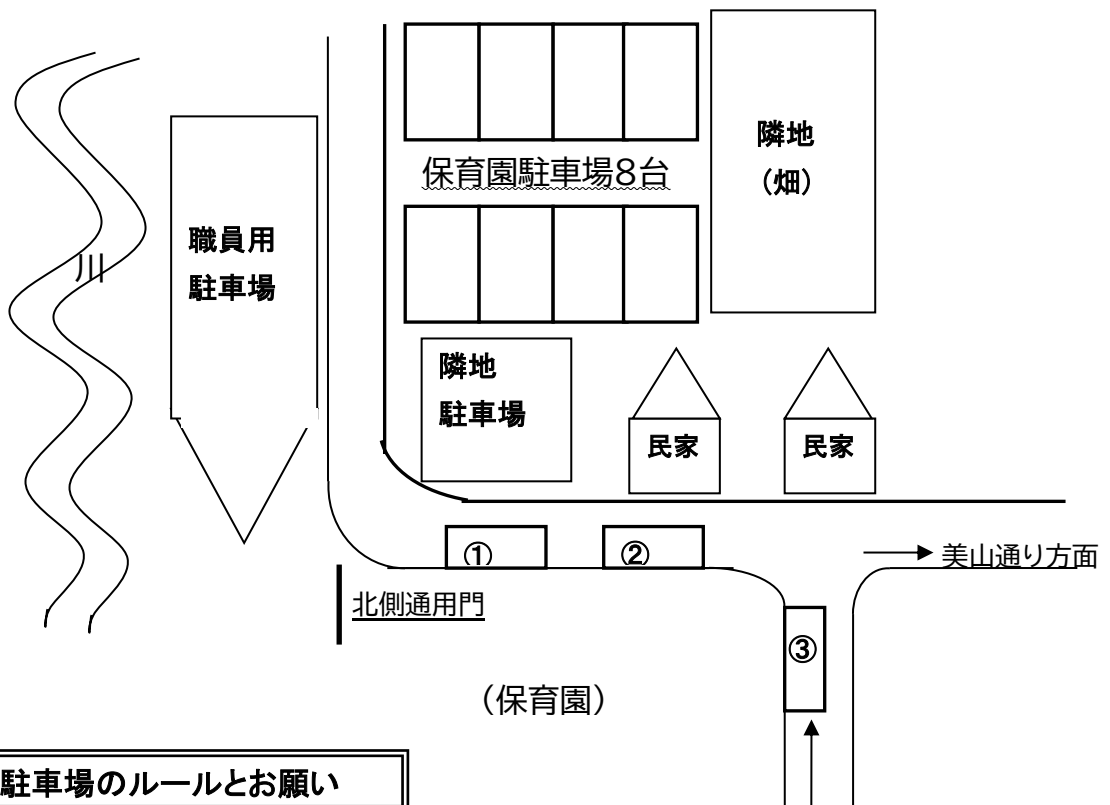


毎週末に、布団カバーを持ち帰りますのでお洗濯をお願いします。
布団は、ホールに置いてあります。翌週登園した際に、布団カバーを掛けて、
クラスの布団庫に入れて下さい。ご協力よろしくをお願いします。

保育園駐車場の利用について

- ◎ 園周辺の道路は大変狭く、小・中学生の通学路でもあるため、歩行者や自転車などが多く通行します。運転の際には、時速20 km位を目安に、近隣の方への配慮をしながら、ゆっくり安全運転をしてください。
- ◎ 保育園駐車場以外の場所は他の方の私有地です。園庭(東側)の隣は学童保育所の駐車場、保育園駐車場の隣は職員駐車場となっています。間違えて停めないよう、十分気を付けて下さい。
- ◎ 駐車場周辺や駐車中における盗難・破損などについては、保育園は一切責任を負いません。お互いに十分気をつけて利用して下さい。

保護者用駐車場詳細図



保育園駐車場のルールとお願い

- ◎ 朝は大変混み合いますので、時間に余裕をもってご利用ください。
- ◎ 満車の場合は、園舎沿いに待機していただきながら順次駐車します。(地図①②③参照) 待機車は、北側は二台まで、三台目以降は園舎東側道路に並んで待機して下さい。
- ◎ 駐車台数が少ないため、保育園行事に参加する際の駐車場利用は出来ません。 やむを得ない場合は、園長までご相談ください。