


# 2024年度 千人保育園のしおり (重要事項説明書)



八王子市立千人保育園

〒193-0835 八王子市千人町3-5-17

TEL 042(661)3360

携帯電話番号 070-1270-1885

## 【千人保育園 園目標】

- ① 十分に養護の行き届いた環境の下に、くつろいだ雰囲気の中で子どもの様々な欲求を満ち、生命の保持及び情緒の安定を図る。
- ② 健康、安全など生活に必要な基本的な習慣や態度を養い、心身の健康の基礎を培う。
- ③ 人との関わりの中で、人に対する愛情と信頼感、そして人権を大切にする心を育てるとともに、自主、自立及び協調の態度を養い、道徳性の芽生えを培う。
- ④ 生命、自然及び社会の事象についての興味や関心を育て、それらに対する豊かな心情や思考力の芽生えを培う。
- ⑤ 生活の中で、言葉への興味や関心を育て、話したり、聞いたり、相手の話を理解しようとするなど、言葉の豊かさを養う。
- ⑥ 様々な体験をとおして、豊かな感性や表現力を育み、創造性の芽生えを培う。



## 【年間行事予定】

4月	入園・進級をお祝いする日
5月	お弁当持ち散歩(3~5歳児クラス)
6月	プール開き
7月	プール遊び なつまつり(保護者の会共催)
8月	プール遊び
9月	プール納め
10月	運動会(3~5歳児クラス) 運動会ごっこ(1~2歳児クラス)
11月	お弁当持ち散歩(2~5歳児クラス)
12月	おたのしみ会(3~5歳児クラス) 観劇会(保護者の会共催)
1月	おやつクッキング(5歳児クラス)
2月	
3月	お別れ会 お弁当持ち散歩(2~5歳児クラス) 卒園式

☆遠足(3~5歳児、時期未定)があります。

☆保育参観・個人面談、懇談会・内科検診・歯科検診があります。

☆行事予定は変更になる場合があります。

☆毎月、誕生会・身体測定・避難訓練(不審者訓練・保護者参加の引取訓練)があります。

☆年間を通して、異年齢交流、第五小学校との交流(主に5歳児クラス)、千人町学童保育所との交流(5歳児クラス)、わくわくランドとの交流があります。

## 【送迎について】

- ◎ 欠席する時、遅れる時などは、Hoic または電話にてお知らせください。給食の関係もありますので、必ず9:00までに連絡をお願いします。連絡がなく欠席した場合、保育園から連絡を入れさせていただきます。
- ◎ 保護者の方が送迎できず代理の方になる場合は、事前にお知らせください。又、必ず高校生以上の大人の方がしてください。
- ◎ 送迎は必ずクラスの前までお願いします。(その際、確認のために職員に声をかけてください。)
- ◎ 勤務時間や仕事が変わった場合は、必ずお知らせください。
- ◎ お迎えの際は、安全のため、速やかに降園してください。(門の出入りに御注意ください。)
- ◎ 通用門は、その都度大人の方が開閉してください。(子どもが行い怪我をした事例があります。)
- ◎ オートロックになっていますので、確実にお閉めください。オートロックの番号は外部に漏れることを防ぐため、お子さんにも教えないでください。また、解錠ボタンは大人が押し、お子さんには押させないでください。
- ◎ 園周辺は駐停車禁止の道路です。
- ◎ 自転車は、歩行者の方の邪魔にならないように気をつけて置いてください。
- ◎ 園行事等に参加する際は、車での来園は御遠慮ください。  
☆お困りのことやわからないことがありましたら、お気軽に御相談ください。

## 【入園に際し次の点について御協力をお願いします】

- ◎ 前月末または、月初めに、園だより・献立表を Hoic で配信します。園だよりには、その月の行事予定等が載っていますのでよくお読みください。また、クラスだよりや、その他のお知らせを不定期に配信します。園からの配信には必ず目を通し、既読にしてください。
- ◎ クラス前のホワイトボードを使用して子ども達の様子をお知らせします。毎日御覧ください。
- ◎ 個別の連絡は、口頭または連絡ノートを利用しますので、御覧になりましたら、必ず印またはサインをしてください。
- ◎ 園に関する御意見・御相談は、園長または各担任に直接お話しください。



## 【写真等の掲載について】

園だより、クラスだよりには、子どもたちの名前や写真を掲載することがあります。年度始めに同意書の提出をお願いします。不都合がある場合には担任までお知らせください。

## 【園で怪我をしたとき】

園では、保育士が責任を持って保育にあたっています。充分注意していますが、万が一怪我をした場合、保護者の方に連絡をとり医師の診察を受けます。怪我の状況によって、引き続き通院が必要な場合は御協力をお願いすることもあります。

初診から完治するまでの診察報酬請求点数で、日本スポーツ振興センターの給付対象になることがあります。日本スポーツ振興センターの給付対象になった場合、医療費を一時的に保護者の方に負担していただきますので御了承ください。

## 【感染症について】

インフルエンザ、麻疹、風疹、水痘(水ぼうそう)、流行性耳下腺炎(おたふくかぜ)など学校保健法で指定されている感染症は、登園する前に必ず医師の診察を受け、集団生活に差し支えないかを確認し、登園をお願いします。証明書は、いりません。

また、下痢、嘔吐などの症状については、集団感染の発生リスクを伴うため、自宅療養をお願いすることもあります。

### 【薬の取り扱いについて】

保育園は、子どもが集団の生活に支障のない、健康な状態で生活する場ですから、通常の園生活の中では、保育園における与薬は行っておりません。処方薬を2回にするなど病院へ御相談ください。医師の指示により、どうしても保育園での生活時間帯に与薬しなければならない場合には、園長に御相談ください。

### 【給食について】

公立保育園共通の献立で、実施しています。食べることの楽しさを主に食育を行っています。サンプルや調理員からの食育に関してのお知らせは、Hoicにて配信、および、ひまわり組(4歳児)保育室の前に展示してありますので御覧ください。(7、8月は衛生上サンプル展示を休止します。)

### 【苦情受付窓口】

保育園で起きたことへの苦情へ適切に対応するために、苦情受付窓口を設けています。普段の御相談は、担任などの職員にお話しただいてかまいませんが、担任に言いにくいことや納得のいかないことなどがありましたら、以下の窓口を御利用ください。  
苦情解決責任者・・・園長 ・ 苦情受付責任者・・・副園長

### 【地域の子育て家庭におかれて】

地域の子育て家庭に向けて、次のことを実施しています。

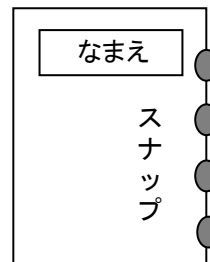
せんにんあそびのひろば(毎週月、火、金曜日 9:00~12:00)

園庭開放(同上)






## 準備していただくもの(1~5歳児共通)




<p>布団カバー</p>	<p>掛布団カバー 85cm(横)×135cm(縦)</p> <p>敷布団カバー 65cm(横)×135cm(縦)</p> <p>☆カバーは、掛敷共に袋状で、わきを全開にして大きいスナップをつけてください。</p> <p>☆お子さんが自分のものとわかるように、プリント柄などがいいですね。</p> <p>☆指定の布に名前を大きくはっきりと書いて縫い付けてください。</p> <p>☆カバーのサイズは守ってください。</p>
<p>タオルケット (夏)</p>	<p>☆子ども用のタオルケットに名前布をつけてください。</p> <p>☆使用時期は後日お知らせします。</p>
<p>☆午睡用品は週末に持ち帰り、洗濯をして月曜日に持ってきてください。</p> <p>☆カバー掛けはお家の方をお願いします。</p> <p>☆おねしょの心配のある方は、おねしょマットを用意してください。</p>	
<p>着替え</p>	<p>☆季節に合わせたものを2~3組入れ、保護者の方が管理してください。</p> <p>☆各自の引き出し、またはカゴに入れてください。</p> <p>☆パンツ(下着)が足りなかった時は、新しいものを着用しますので、新品のパンツを返却してください。</p>
<p>帽子</p>	<p>☆園よりお渡しします。防犯上、名前は帽子の裏側に記入し、表側にはワッペンなど、お子さんが自分のものとわかるように目印をつけてください。</p> <p>☆5歳まで継続して使用します。</p>







# 1歳児用

毎日持ってくるもの	通園バッグ	<p>☆キルティング等のしっかりした布地の手提げ袋をご用意ください。</p> <p>既製の品でもかまいません。(30×40cmくらい)</p> <p>(3歳児からはパジャマ袋およびシーツ入れ袋として使います。)</p>
	連絡ノート	<p>☆園よりお渡しします。</p> <p>☆家での様子や園での様子を伝え合います。</p>
	手拭きタオル	<p>☆ひもつきのハンドタオル1枚</p> <p>☆毎日取り換えますので数枚用意してください。</p> 
	コップ コップ袋	<p>☆コップは毎日乾いたものを持ってきてください。</p> <p>☆コップ袋は数枚用意し、毎日清潔なものを持ってきてください。</p> 
	口拭きタオル	<p>☆乾いたタオル(約20cm×20cm位)を1日3枚使用します。(午前・午後おやつ、給食用)</p> 
	エプロン	<p>☆タオル製で自分で着脱しやすいもの。</p> <p>☆1日3枚使用。</p>
	ビニール袋	<p>☆使用したエプロン・口拭きタオルを入れます。</p>
	汚れ物袋	<p>☆汚れた衣服を入れるエコバッグのようなもの1枚</p> <p>☆タンスの中に予備のレジ袋を何枚か入れておいてください。(濡れたものを入れるなど必要な時があります。)</p>
その他	<p>☆持ち物、衣類にはすべて記名してください。(なるべく大きめに)</p> <p>☆オムツは後ろに名前を書いて、毎日補充してください。</p> <p>☆持ち物は、清潔なものをお持ちください。</p> <p>☆上履きは日常は使用しませんが、災害時に備え、園用の上履きを用意しています。</p> <p>☆衣服は着脱しやすく遊びに適し、洗濯のきくものを用意してください。(ロンパースなどは避けてください。)</p> <p>☆外靴は、マジックテープ式など自分で履きやすいものをお願いします。</p> <p>☆ズボンのウエストはゴムで伸縮性のあるものをお願いします。</p>	

## 2歳児用

毎日持ってくるもの	通園バッグ	<p>☆キルティング等のしっかりした布地の手提げ袋をご用意ください。</p> <p>既製の品でもかまいません。(30×40cmくらい)</p> <p>(3歳児からはパジャマ袋およびシーツ入れ袋として使います。)</p>
	連絡ノート	<p>☆園よりお渡しします。</p> <p>☆家での様子や園での様子を伝え合います。</p>
	手拭きタオル	<p>☆ひもつきのハンドタオル1枚</p> <p>☆毎日取り換えますので数枚用意してください。</p> 
	コップ コップ袋	<p>☆コップは毎日乾いたものを持ってきてください。</p> <p>☆コップ袋は数枚用意し、毎日清潔なものを持ってきてください。</p> 
	口拭きタオル	<p>☆乾いたタオル(約20cm×20cm位)を1日3枚使用します。(午前・午後おやつ、給食用)</p> 
	エプロン	<p>☆タオル製で自分で着脱しやすいもの。</p> <p>☆1日2枚使用。</p>
	ビニール袋	<p>☆使用したエプロン・口拭きタオルを入れます。</p>
	汚れ物袋	<p>☆汚れた衣服を入れるエコバッグのようなもの1枚</p> <p>☆タンスの中に予備のレジ袋を何枚か入れておいてください。(濡れたものを入れるなど必要な時があります。)</p>
その他	<p>☆持ち物、衣類にはすべて記名してください。(なるべく大きめに)</p> <p>☆オムツは後ろに名前を書いて、毎日補充してください。</p> <p>☆持ち物は、清潔なものをお持ちください。</p> <p>☆上履きは日常は使用しませんが、災害時に備え、園用の上履きを用意しています。</p> <p>☆衣服は着脱しやすく遊びに適し、洗濯のきくものを用意してください。(ロンパースなどは避けてください。)</p> <p>☆外靴は、マジックテープ式など自分で履きやすいものをお願いします。</p> <p>☆ズボンのウエストはゴムで伸縮性のあるものをお願いします。</p>	

## 3・4・5歳児用

毎日持ってくるもの	通園バッグ	☆リュックなど	
	出席ノート 連絡ノート	☆園よりお渡しします。 ☆家での様子や園での様子を伝え合います。 ☆出席ノートは4・5歳児が使用 連絡ノートは3歳児が使用	
	手拭き タオル	☆ひもつきのハンドタオル2枚(部屋用・トイレ用) ☆毎日取り換えますので数枚用意してください。	
	コップ コップ袋	☆コップは毎日洗い、乾いたものを持ってきてください。 ☆コップ袋は数枚用意し、 毎日清潔なものを持ってきてください。	
	口拭きタオル	☆乾いたタオル1枚(ミニタオルの大きさ)を給食時に使用します。	
	ポーチ	☆濡れた口拭きタオルを入れます。 ☆ビニール製でポーチ型のもの。	
	着替え	☆着替え用のカゴの中に常に2組入れてください。 (上下服・下着・靴下)	
パジャマ袋 (シーツ入れ袋)	☆週明け、上下服1組を入れてお持ちください。午睡時に着替えます。 ☆キルティング等のしっかりした布地の手提げ袋をご用意ください。 既製の品でもかまいません。(30×40cmくらい) ☆週末に使います。		
上履き袋	☆週末に使います。上履きが入る大きさ。(大きめがいいですね。)		
汚れ物袋	☆汚れた衣服を入れるエコバッグのようなもの1枚。 ☆ロッカーの中に予備のレジ袋を何枚か入れておいてください。 (濡れたものを入れるなど必要な時があります。)		
その他	☆上履きを使用します。記名して持ってきてください。 ☆持ち物、衣類にはすべて記名してください。(なるべく大きめに) ☆持ち物は清潔なものをお持ちください。		



## 保 育 園 の 概 要

名称	八王子市立千人保育園
所在地	八王子市千人町三丁目5番17号
設置主体	八王子市
開園年月日	昭和26年9月12日
施設の状況	敷地面積 1,770㎡
建物面積	540㎡

## 《 保育園配置図 》

事務室	玄関	トイレ	調理室	教材庫	1歳児室
	廊 下				ちゅうりっぷ組
ホール	3歳児室 たんぼぼ組	一時保育室 らっこ組	5歳児室 さくら組	4歳児室 ひまわり組	2歳児室 もも組
テラス					

園 庭

保育の流れ《デイリープログラム》



1・2歳児クラス		3・4・5歳児クラス	
7:30	開園	7:30	開園
9:00	順次登園・視診 自由あそび・片付け	9:00	順次登園・視診 自由あそび・片付け
9:30	排泄・手洗い おやつ クラス別保育 あそび	10:00	排泄・手洗い クラス別保育 あそび
11:00	排泄・手洗い 給食・あそび	11:15	排泄・手洗い 給食・あそび
12:00	排泄・手洗い 午睡準備・絵本等	12:15	排泄・手洗い 午睡準備・紙芝居等
12:15	午睡	12:45	午睡
15:00	めざめ・排泄 手洗い・着替え	15:00	めざめ・排泄 手洗い・着替え
15:20	おやつ・あそび	15:20	おやつ・あそび
16:00	順次降園開始	16:00	順次降園開始
16:10	合同保育	16:10	合同保育
18:30	延長保育開始	18:30	延長保育開始
19:00	延長保育終了	19:00	延長保育終了