

保育園のしおり

【重要事項説明】



令和6年度

八王子市立 津久田保育園

園舎見取り図

八王子市立津久田保育園の保育について

保育とは、保護者に代わり、子どもの最善の利益を重視し、養護と教育を一体的に行うものとされています。私達職員は、このことを踏まえて、保護者の皆様と信頼関係を築きながら、以下に掲げる保育の理念、保育の方針、保育の目標に基づき保育を進めてまいります。

【保育の理念】

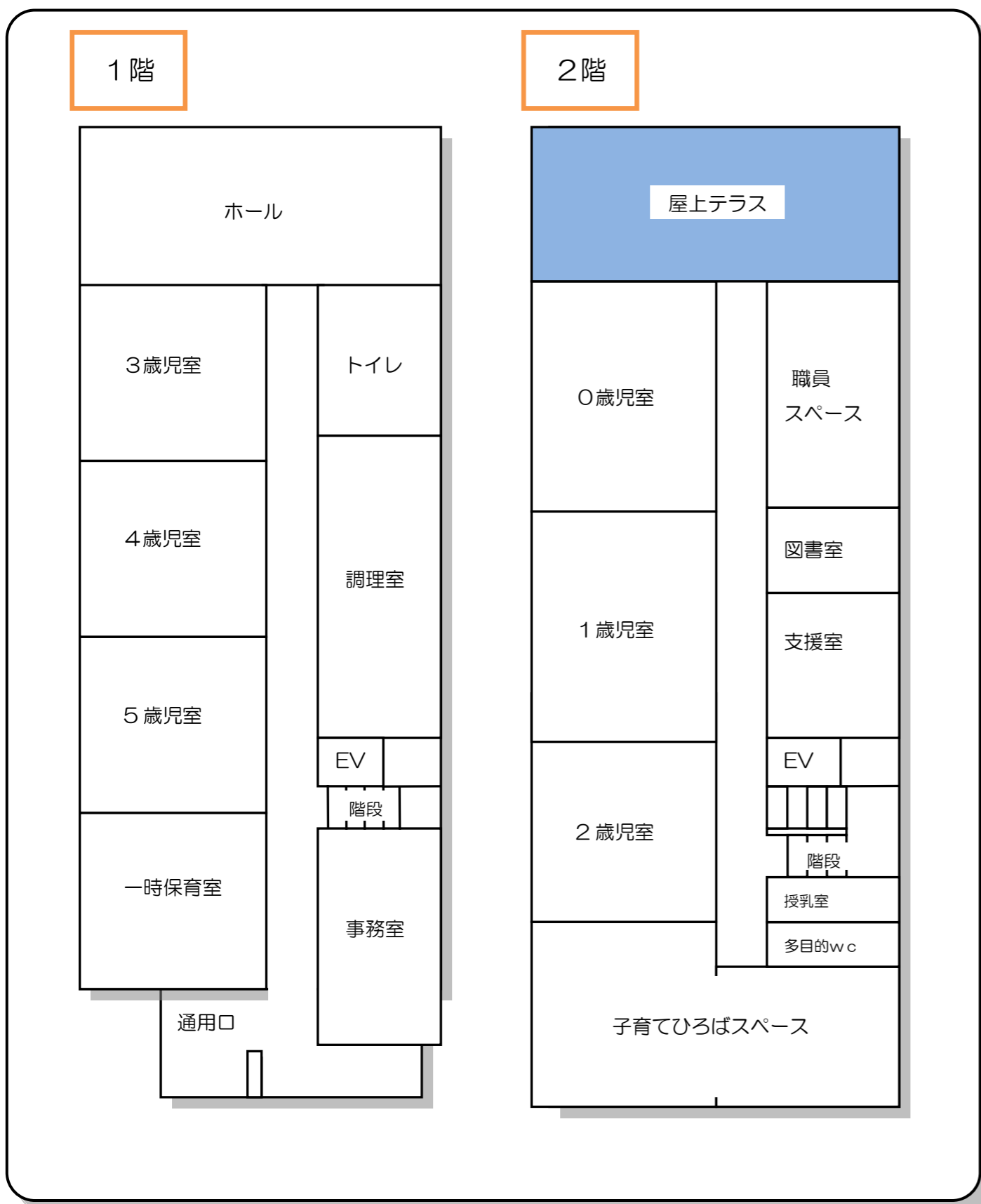
- 子どもを、たんなる保護の対象としてではなく、子ども自身の権利を尊重し、保育の中で養護と教育を一体的に行ないます。
- 子どもの心身の発達を保障するために、保護者と連携を図るとともに、地域の子ども・家庭をも含めた支援を推進していきます。

【保育の方針】

- 子どもが人格を形成していく上で、自己肯定感を持てるようにすることが大切です。職員は、子どものあるがままを受け止め、自分の意志を自由に表現できるように保育の中で援助していきます。
- 子どもが保育園生活をおくる上で必要なルールを知らせるとともに、人にはそれぞれ違いがあり、その違いを認め合うことを伝えていきます。
- 人の成長には豊かな経験が必要であり、特に乳幼児期においてはそれが実体験でなければなりません。人的・物的な環境を整え、子どもが群れて遊び、その中で実現できるようにしていきます。

【保育の目標】

- 安心安全な保育環境のもと、子どもの欲求を満ちし、健康増進と心の成長を促進する。
- 遊びを通じた体力づくりと、生活に必要な基本的な習慣を身につける。
- 人との関わりの中で、自己を表現し、相手を思う気持ちや協調性を養う。
- 自然への親しみや、身近な社会に関心を持ち、考える力を伸ばす。
- 生活の中で言葉への関心を育て、会話する力を伸ばす。
- 様々な体験を通じ、感性や表現力を高めるとともに、創造する力を身につける。



生活リズムを整えましょう

子どもの成長には、バランスの取れた食事や、十分な睡眠、規則正しい生活のリズムが重要とされています。早寝早起きや朝食を摂る習慣を、身につけていきましょう。

【デイリープログラム】※保育短時間は表中の9:00から17:00までが保育時間

【0歳児】	【1・2歳児】	【3・4・5歳児】
7:30 登園開始	7:30 登園開始	7:30 登園開始
8:40 視診 検温	8:40 合同保育 クラス保育 視診 遊び	8:40 合同保育 クラス保育 視診 遊び
9:00 遊び	9:30 排泄 手洗い おやつ	10:00 設定保育
10:30 授乳 離乳食	遊び	
午睡	10:50 排泄 手洗い 給食 午睡準備	11:00 排泄 手洗い 給食 午睡準備
目覚め 検温	12:30 午睡	13:00 午睡
14:30 授乳	15:00 目覚め 排泄 手洗い おやつ 遊び	15:00 目覚め 排泄 手洗い おやつ 遊び
遊び	17:00 合同保育	17:00 合同保育
18:30 降園終了	18:30 延長保育	18:30 延長保育
	19:00 降園終了	19:00 降園終了

お知らせとお願い

【登降園に際して】

- 登降園は、園舎南側玄関が出入口になります。
- お車で送迎される場合には、本園駐車場へ、駐車をお願いいたします。路上駐車は、近隣のご迷惑になりますので、ご遠慮ください。また、**駐車後はエンジンを必ず停止してください。車内にお子さんを残したままその場を離れないでください。**
- 自転車による送迎については、お子さんにヘルメットを着用させ、自転車は、正面玄関前に置いてください。
- 送迎は、必ず大人が行ってください。
- 子ども達に、自由遊びの時間を保障するため、登園は、**9時00分まで**をお願いいたします。
- 保護者が送迎できず、代理の方になる場合は、事前にお知らせください。
- お子さんを保育園に送ってくる際には、必ず保育室内まで、お子さんをお連れください。その際、お子さんの引渡しの確認のため、職員に声をかけてください。また、お子さんの体調の変化などございましたら、同時にお伝えください。お迎えに来られた際にも同様に、職員に声をかけてから、降園をお願いいたします。

【登園時の服装について】

- 戸外遊びなどで、子ども達が活発に動けるような服装で、登園をお願いいたします。
- フードや紐の付いた衣類は、固定遊具などに絡まりやすく、思わぬ事故の原因となりますので、着用を避けてください。
- スカート類は、特に規制をいたしません。戸外遊びなどの際には、ズボンに着替えるよう、子ども達に促します。
- 活動の内容によっては、土や絵の具などで、衣服を汚してしまうこともあります。汚れてしまっても、差し支えない物での登園や、着替えの用意をお願いいたします。

【ご家庭と保育園との連絡】

- 保育業務支援システムから園だよりなどおたよりや献立表を配信します。また、保護者の方からの欠席連絡もこのシステムから行うことができます。**アカウント登録をお願いいたします。**
- 保育園の欠席、通常より登園時間が遅れる場合には、9時までに保育園まで、ご連絡ください。**電話の場合は、電話口に出た職員に、その旨をお伝えください。
- 毎朝、検温を必ず行い、お便り帳もしくは、健康観察カードへご記入ください。
- 毎月、園だより、献立表、保健だよりを発行し、保育や給食の内容、子どもの健康について、お伝えします。
- 各クラスにおける保育の内容については、適宜、クラス便りを発行し、お伝えします。また、一日の活動の概要は、各保育室前のホワイトボードに、個別の連絡については、それぞれのおたより帳を介して行いますので、毎日、ご確認ください。
- 通用口の正面壁に、デジタルフォトフレームを設置しております。行事の内容や、日々の保育の様子を、画像にてお伝えしておりますので、ご覧ください。
- お子さんに関する相談、保育に関する要望などがございましたら、クラス担任、または、園長、副園長にお気軽にお申し出ください。

【保育時間】

保育短時間:9時00分から17時00分まで
 保育標準時間:7時30分から18時30分まで

【朝・夕の合同保育】

朝:7時30分から8時40分まで。
 夕:17時00分から18時30分まで。

【保育室】

年 齢	保 育 室
1・2歳児	りす組(1歳児室)
3・4・5歳児	屋内遊戯室(ホール)

※0歳児クラスは、原則的には、合同保育に加わりません。

【延長保育】**◆対象**

1歳児クラスから5歳児クラスまでのお子さん
 ※0歳児クラスのお子さんでも、満1歳に達した日から利用できます。

◆時間帯

保育短時間:7時30分から9時00分まで・17時00分から18時30分まで
 保育標準時間:18時30分から19時00分まで

◆保育形態

保育短時間:保育標準時間の保育と同様の形態となります。
 保育標準時間:全クラス合同で、ペンギン組(一時保育室)を使用します。

◆利用の区分と延長保育料の額**【月額】**

保育短時間:利用30分ごとに700円
 保育標準時間:2,500円

※家庭の状況により、減免の制度があります。詳細の説明については、お申し出ください。
 ※延長保育申込書を、利用される前月の20日までに、ご提出ください。

【日額】

保育短時間・標準時間ともに10分単位で100円徴収いたします。

※減免の制度はありません。
 ※お迎え時間が18時30分を超えると判明した時点で、必ず保育園までご連絡ください。

【土曜日の保育について】

土曜日については、お子さんの出席数が少なくなることから、以下のように保育形態及び保育室を変更させていただきます。**お仕事により土曜日の保育が必要な方は、その週の木曜日までに、担任までお申し出ください。**

年 齢	保育形態	保 育 室
0歳児	クラス保育	ペンギン組(一時保育室)
1・2歳児	合同保育	ぱんだ組(4歳児室)
3・4・5歳児	合同保育	こあら組(3歳児室)

【保育中のケガ、発病への対応】

・保育園ではお子さんがケガを負わないよう、保育士が責任を持って保育にあたりますが、万が一ケガを負った場合、その状態によっては、保護者に連絡をとり病院を受診します。保育園児は、日本スポーツ振興センター災害共済に加入しており、受診した際に医療の点数が500点を超えた場合には、こちらに申請を行います。その際には、保護者に治療費の2割を負担いただいた後、災害共済より治療費の4割が給付されます。医療の点数が500点未満の場合は、乳幼児医療費助成制度(マル乳)を使わせていただきます。
 ・発熱、下痢、嘔吐など、お子さんの体調に変化が現れた際には、保護者に連絡をとり、お迎えをお願いすることもあります。

【感染症にかかったとき】

・インフルエンザや感染性胃腸炎など、お子さんに感染症が疑われる症状が現れた場合には、速やかに医師の診断を受けてください。感染症の症状が治まり、登園を始める前には、登園の可否について再受診するなど、必ず医師に確認をお願いいたします。その際に、証明書の提出は必要ありません。

【保育園での与薬について】

・保育園では、原則的には与薬を行いません。病院を受診した際に、処方薬を朝・夜の2回にしてくださいようお伝えください。その上で、昼の与薬が必要と判断された場合には、与薬依頼書と薬剤情報提供書をご提出いただいた上、保育園で与薬を行います。

【着替え・上履き・外履きについて】

・上履きは週末に、外靴は汚れた際などに持ち帰り、洗ってください。その際に、靴のサイズを点検していただき、お子さんの足に合わなくなった場合には、交換をお願いいたします。なお、上履きについては、0歳児クラスは、使用しません。
 ・着替えについては、常に補充をお願いいたします。

【出入口の施錠について】

・防犯対策として、通用門については、オートロックにて施錠してあります。開錠のための暗証番号の告知及び、その取り扱い方法については、入園の日後にお知らせします。またオートロックの開錠は、危険防止のため保護者が行ない、子どもの飛び出しを防ぐため、通用口の施錠も忘れずにお願いいたします。

【その他】

・保育園の子ども達は、まだ年齢が低く、自分の持ち物、他の子の持ち物の区別がつきにくい状態にあります。そのため、衣類や持ち物の取り違いを防ぐために、登園時の衣類をはじめ、お子さんの持ち物すべてに記名をお願いいたします。
 ・住所、家族の構成、保護者の勤務先などが変更になった場合は、その旨、担任までお伝えください。
 ・運動会、お楽しみ会、保育参観など、保護者参加行事に際しては、駐車場の使用ができませんので、ご承知おきください。

準備していただくもの(0・1・2歳児)

毎日ご持参 いただく物	0歳児 (ひよこ組)	1歳児 (りす組)	2歳児 (うさぎ組)
1. 通園バック	○	○	○
2. おたより帳	○	○	○
3. 手拭タオル	使用時期をお伝えします。	○	○
4. 口ふきタオル	ガーゼハンカチ・タオルを、必要数ご用意ください。	午前・午後のおやつにも使用しますので、3枚ご用意ください。	
5. 給食用エプロン	必要数は担任がお伝えします。	3枚ご用意ください。	2枚ご用意ください。
6. コップ	使用時期をお伝えします。	○	○
7. ビニール袋	20×30cm程度の大きさのものを1枚		

1. 通園バック (0~2歳児)

2. 通園バック (3~5歳児)

3. 手拭タオル



保育園に 置いておく物	0歳児 (ひよこ組)	1歳児 (りす組)	2歳児 (うさぎ組)
1. カラー帽子	記名とワッパンの縫い付けをおねがいします。		
2. 着替え	・気候に応じて、下着も含め、常時3~4組ご用意ください。 ・なるべく上下一体型の衣服はさけてください。 ・必要に応じて、よだれかけをご用意ください。		
3. オムツ	・常時10枚程度ご用意ください。 ・登園時にはいてくるものも含め、お尻部分に記名をお願いします。		
4. 上履き・外履き	0歳児は使用時期を、個別にお知らせします。		
5. ビニール袋 またはエコバック	汚れた衣類等を持ち帰る際に使いますので、大きめのレジ袋などを常に3~4枚お願いします。		

準備していただくもの(3・4・5歳児)

毎日ご持参 いただく物	3歳児 (こあら組)	4歳児 (ぱんだ組)	5歳児 (きりん組)
1. 通園バック	10ページ、肩掛けのバック		
2. おたより帳	○	○	○
3. 手拭タオル	10ページに記載した物を2枚使用します。		
4. ハンカチ			使用時期をお伝えします。
5. 口ふきタオル	乾いた状態で、1枚ご持参ください。		
6. コップ	○	○	○
7. ビニール製ポーチ	12×17cm程度の大きさのものを1枚		

保育園に 置いておく物	3歳児 (こあら組)	4歳児 (ぱんだ組)	5歳児 (きりん組)
1. カラー帽子	記名とワッパンの縫い付けをおねがいします。		
2. 外履き	○	○	○
3. 上履き	○	○	○
4. 上履き袋	○	○	○
5. 着替え	気候に応じて、下着も含め、常時3~4組ご用意ください。		
6. ビニール袋 またはエコバック	汚れた衣服を入れ持ち帰りますので、レジ袋などを常時2~3枚ご用意ください。		

【午睡用具について】

- ・ 布団カバー、パジャマは、週末に持ち帰り、洗濯したものを、週明けにお持ちください。
- ・ 布団カバーの掛けはずしは、保護者の方をお願いします。週明けに布団カバーを掛け終えたら、布団庫に収納してください。
- ・ 月2回程度、業者による熱風布団乾燥を行いますので、布団カバーについては、熱に弱い化繊などの素材は避けてください。

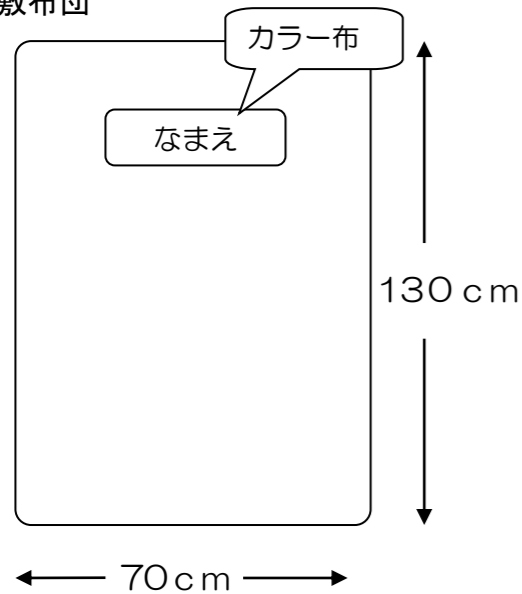
【カラー帽子について】

- ・ 保育中の戸外遊びの際には、頭部の保護のため、子ども達は保育園で用意した、カラー帽子を被ります。
- ・ カラー帽子は、週末に持ち帰り、洗濯をお願いいたします。また、長く使用しているうちに、付属のゴム紐が伸びきってしまうことがありますので、その際は、付け替えをお願いいたします。

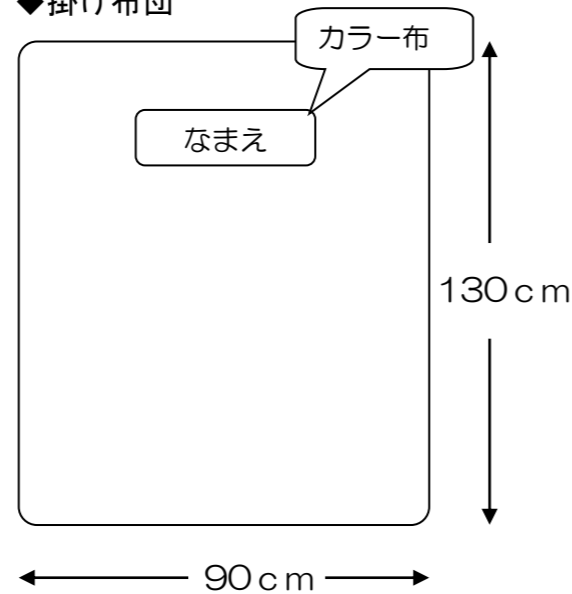
午睡用具(全クラス共通)

	0歳児 (ひよこ組)	1歳児 (りす組)	2歳児 (うさぎ組)	3歳児 (こあら組)	4歳児 (ぱんだ組)	5歳児 (きりん組)
布団	・布団は、保育園で購入したものを、お使いいただきます。					
布団カバー	・下図に示したサイズのカバーを作ってください。 ・二組用意してあると、週末、持ち帰る際に、洗濯してあるものと掛けかえられるので、便利です。					
タオルケット	夏季に使用しますので、それまでにご用意ください。					
パジャマ	前あき、または、かぶり式で、お子さんが着脱しやすいものをご用意ください。2歳児クラスについては、年度の途中から使用します。					
パジャマ袋	10ページ 1.通園バック(0~2歳児)を使用します。					
おねしょシート	必要に応じて、布団カバーの付け替え時に、布団とカバーの間に、挟んでください。					
バスタオル	2枚					

◆敷布団



◆掛け布団



- ・ 袋状で右側を全開にし、大きなスナップ(4~5個)を取り付けて、袋とじができるようにしてください。
- ・ 保育園で用意したカラー布に、油性マジックなど名前を書き、縫い付けてください。

年間行事予定

4月	*入園の日 内科健診・歯科健診	10月	*運動会(3・4・5歳児) 内科健診 弁当持ち散歩(2・3・4・5歳児)
5月	弁当持ち散歩(3・4・5歳児)	11月	
6月	プール開き	12月	*おたのしみ会 遠足(3・4・5歳児) クリスマス会
7月	夏まつり	1月	お正月遊びの会
8月		2月	豆まき会
9月	プール納め	3月	弁当持ち散歩(2・3・4・5歳児) おわかれ会 *卒園式(5歳児)

◆行事日程の詳細につきましては、後日、お知らせします。また、予定行事の変更をする場合もございますので、あらかじめご了承ください。

◆上記表中の*印は保護者参加の行事です。

◆内科健診について、0歳児は毎月、嘱託医により実施しています。

◆この他に、クラスごとの保育参観、懇談会などがあります。

【毎月の行事】

◆お話の会(4・5歳児対象で毎月実施)

地域のボランティアに来園いただき、絵本の読み聞かせや、素話をしていただきます。

◆誕生日会

毎月、誕生日を中心にお祝い会をします。誕生カードを好きなお友達からもらい、職員やお友達とお祝い会をします。また、給食は、誕生会メニューとなります。

◆避難訓練

火災や地震を想定して、避難訓練を実施しています。

◆身長・体重測定

身長・体重測定の結果は、業務支援システムの成長記録にてお知らせします。